

NİSAN 2026

PARA PİYASASI FONLARI

KOD	FON ADI	FON YÖNETİM ÜCRETİ	AYLIK GETİRİ	YBG GETİRİ	YILLIK GETİRİ	RISK DEĞERİ
RPP	Rota Portföy Para Piyasası (TL) Fonu	0,90	3,11	9,49	51,32	2
PPP	Perform Portföy Para Piyasası (TL) Fonu	1,00	3,11	9,38	51,23	2
HSL	HSBC Portföy Para Piyasası (TL) Fonu	1,25	3,01	9,23	50,19	1
ZBJ	Ziraat Portföy Para Piyasası (TL) Fonu	0,49	2,97	9,34	51,38	1

*Getiriler ve fon yönetim ücreti % lik ifade edilmektedir.

** Getiriler brüt getiriyi ifade etmektedir.

NİSAN 2026

BORÇLANMA ARAÇLARI FONLARI

KOD	FON ADI	FON YÖNETİM ÜCRETİ	AYLIK GETİRİ	YBG GETİRİ	YILLIK GETİRİ	RISK DEĞERİ
TZT	Ziraat Portföy Borçlanma Araçları (TL) Fonu	2,00	-0,91	3,45	42,36	3
DBB	Deniz Portföy Borçlanma Araçları (TL) Fonu	2,00	-1,85	2,60	39,71	3
GAI	Garanti Portföy Borçlanma Araçları (TL) Fonu	2,50	-3,03	2,10	40,18	3
HST	HSBC Portföy Borçlanma Araçları (TL) Fonu	2,19	-3,37	0,47	35,39	3

*Getiriler ve fon yönetim ücreti % lik ifade edilmektedir.

** Getiriler brüt getiriyi ifade etmektedir.

NİSAN 2026

KIYMETLİ MADEN FONLARI

KOD	FON ADI	FON YÖNETİM ÜCRETİ	AYLIK GETİRİ	YBG GETİRİ	YILLIK GETİRİ	RISK DEĞERİ
DBA	Deniz Portföy Altın Fonu	2,00	-9,98	8,40	70,69	6
YKT	Yapı Kredi Portföy Altın Fonu	2,01	-10,68	7,51	68,86	6
GTA	Garanti Portföy Altın Fonu	1,95	-10,69	7,15	68,09	6
OJK	QNB Portföy Altın Fonu	1,85	-10,90	8,14	73,27	6

*Getiriler ve fon yönetim ücreti % lik ifade edilmektedir.

** Getiriler brüt getiriyi ifade etmektedir.

NİSAN 2026

HİSSE SENEDİ YOĞUN FONLAR

KOD	FON ADI	FON YÖNETİM ÜCRETİ	AYLIK GETİRİ	YBG GETİRİ	YILLIK GETİRİ	RISK DEĞERİ
TTE	İş Portföy BIST Teknoloji Ağırlık Sınırlamalı Endeksi Hisse Senedi (TL) Fon	1,90	7,14	27,74	43,88	7
KPH	İş Portföy Kar Payı Ödeyen Hisse Senedi (TL) Fon	3,20	-1,41	12,49	28,96	6
AK3	Ak Portföy Hisse Senedi (TL) Fon	3,40	-3,92	17,87	45,06	6
YEF	Yapı Kredi Portföy BIST 30 Endeksi Hisse Senedi Fonu	2,01	-4,98	18,16	38,60	6

*Getiriler ve fon yönetim ücreti % lik ifade edilmektedir.

** Getiriler brüt getiriyi ifade etmektedir.

NİSAN 2026

KATILIM KIYMETLİ MADEN FONLARI

KOD	FON ADI	FON YÖNETİM ÜCRETİ	AYLIK GETİRİ	YBG GETİRİ	YILLIK GETİRİ	RISK DEĞERİ
HAM	Hedef Portföy Altın Katılım Fonu	1,50	-8,85	9,24	81,11	6
PKF	Ata Portföy Altın Katılım Fonu	1,00	-9,83	6,06	70,29	6
TCA	Ziraat Portföy Altın Katılım Fonu	1,20	-10,14	0,21	60,96	6

*Getiriler ve fon yönetim ücreti % lik ifade edilmektedir.

** Getiriler brüt getiriyi ifade etmektedir.

NİSAN 2026

KATILIM PARA PİYASASI FONLARI

KOD	FON ADI	FON YÖNETİM ÜCRETİ	AYLIK GETİRİ	YBG GETİRİ	YILLIK GETİRİ	RISK DEĞERİ
KSK	Azimet Portföy İkinci Para Piyasası Katılım Fonu	1,05	3,16	9,48	48,84	2
PKR	Rota Para Piyasası Katılım Fonu	1,00	3,07	9,12	-	1
AIS	Ak Para Piyasası Katılım Fonu	0,39	3,07	9,46	46,17	1

*Getiriler ve fon yönetim ücreti % lik ifade edilmektedir.

** Getiriler brüt getiriyi ifade etmektedir.

NİSAN 2026

KİRA SERTİFİKASI FONLARI

KOD	FON ADI	FON YÖNETİM ÜCRETİ	AYLIK GETİRİ	YBG GETİRİ	YILLIK GETİRİ	RISK DEĞERİ
EKF	Qinvest Portföy Kira Sertifikası Katılım (TL) Fonu	1,25	3,41	10,07	50,21	3
RBT	Albaraka Portföy Kira Sertifikası Katılım Fonu	1,10	2,98	9,06	47,05	1
RKS	Rota Portföy Kira Sertifikaları Katılım Fonu	1,20	2,93	8,91	46,30	2

*Getiriler ve fon yönetim ücreti % lik ifade edilmektedir.

** Getiriler brüt getiriyi ifade etmektedir.

NİSAN 2026

KATILIM HİSSE SENEDİ FONLARI

KOD	FON ADI	FON YÖNETİM ÜCRETİ	AYLIK GETİRİ	YBG GETİRİ	YILLIK GETİRİ	RISK DEĞERİ
KPA	Kuveyt Türk Portföy Kar Payı Ödeyen Katılım Hisse Senedi Fonu	2,75	2,82	13,39	33,07	6
IVF	İstanbul Portföy Katılım Hisse Senedi (TL) Fonu	2,50	2,61	23,94	41,40	6
YHK	Yapı Kredi Portföy Katılım Hisse Senedi Fonu	3,15	2,41	25,65	62,85	6

*Getiriler ve fon yönetim ücreti % lik ifade edilmektedir.

** Getiriler brüt getiriye ifade etmektedir.

NİSAN 2026

EUROBOND FONLARI

KOD	FON ADI	FON YÖNETİM ÜCRETİ	AYLIK GETİRİ	YBG GETİRİ	YILLIK GETİRİ	RISK DEĞERİ
TDG	İş Portföy Yabancı Borçlanma Araçları Fonu	2,75	2,82	13,39	33,07	6
TPL	TEB Portföy Eurobond (Döviz) Borçlanma Araçları Fonu	2,50	2,61	23,94	41,40	6
DBH	Deniz Portföy Eurobond (Döviz) Borçlanma Araçları Fonu	3,15	2,41	25,65	62,85	6

*Getiriler ve fon yönetim ücreti % lik ifade edilmektedir.

** Getiriler brüt getiriyi ifade etmektedir.

NİSAN 2026

SERBEST DÖVİZ FONLARI

KOD	FON ADI	FON YÖNETİM ÜCRETİ	AYLIK GETİRİ	YBG GETİRİ	YILLIK GETİRİ	RISK DEĞERİ
RPX	Rota Portföy Üçüncü Serbest (Döviz) Fon	1,00	0,34	1,05	4,24	6
FPZ	QNB Portföy Birinci Serbest (Döviz) Fon	1,30	0,26	0,85	3,83	6
DOV	Deniz Portföy Onüçüncü Serbest (Döviz-Avro) Fon	0,50	0,19	0,68	2,44	6
YTY	Yapı Kredi Portföy Tarabya Serbest (Döviz-Avro) Fon	0,60	0,19	0,57	2,53	6

*Getiriler ve fon yönetim ücreti % lik ifade edilmektedir.

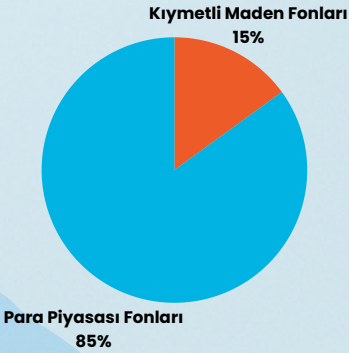
** Getiriler brüt getiriyi ifade etmektedir.

*** Serbest Döviz Fonlarının getirileri döviz cinsinden hesaplanmıştır.

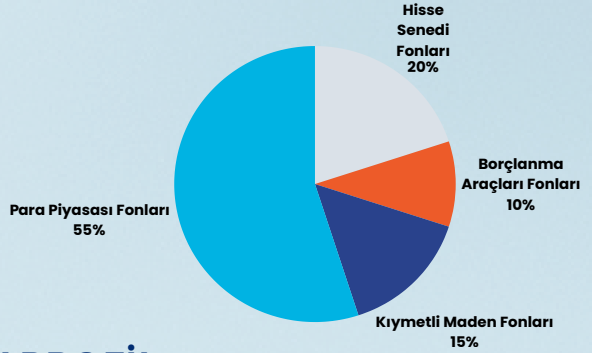
NİSAN 2026

VARLIK DAĞILIM ÖNERİSİ

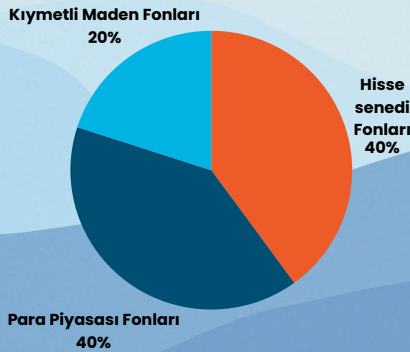
TEMKİNLİ PROFİL



DENGELİ PROFİL



ATAK PROFİL



YASAL UYARI NOTU

Bu raporda yer alan her türlü bilgi, değerlendirme, yorum, istatistiki şekil ve bilgiler hazırlandığı tarih itibari ile mevcut piyasa koşulları ve güvenilirliğine inanılan kaynaklardan elde edilerek derlenmiştir ve Baskent Menkul tarafından genel bilgilendirme amacı ile hazırlanmıştır. Sunulan bilgilerin doğruluğu ve bunların yatırım kararlarına uygunluğu tarafımızca garanti edilmemektedir. Bu bilgiler belli bir getirinin sağlanmasına yönelik olarak verilmemekte olup alım satım kararını destekleyebilecek yeterli bilgiler burada bulunmayabilir. Burada yer alan yorum ve tavsiyeler, yorum ve tavsiyede bulunanların kişisel görüşlerine dayanmaktadır. Herhangi bir yatırım aracının alım-satım önerisi ya da getiri vaadi olarak yorumlanmamalıdır. Bu görüşler mali durumunuz ile risk ve getiri tercihlerinize uygun olmayabilir. Sadece burada yer alan bilgilere dayanarak yatırım kararı verilmesi beklentilerinize uygun sonuçlar doğurmayabilir. Bu nedenle bu sayfalarda yer alan bilgilerdeki hatalardan, eksikliklerden ya da bu bilgilere dayanılarak yapılan işlemlerden, yorum ve bilgilerin kullanılmasından doğacak her türlü maddi/manevi zararlardan ve her ne şekilde olursa olsun üçüncü kişilerin uğrayabileceği her türlü doğrudan ve/veya dolaylı zararlardan dolayı Baskent Menkul ile bağlı kuruluşları, çalışanları, yöneticileri ve ortakları sorumlu tutulamaz. Burada yer alan yatırım bilgi, yorum ve tavsiyeleri yatırım danışmanlığı kapsamında değildir.

